


Taschenkarte Digitalfunk Ostholstein

ERSTELLEN EINER TASCHENKARTE (UND ALS KFZ-UNTERLAGEN)

STAND: 10.7.2016 H.WIED OH




1. DRUCKEN

NUR AUF EIN BLATT PAPIER
BEIDSEITIG (DICKER ALS NORMALPAPIER)

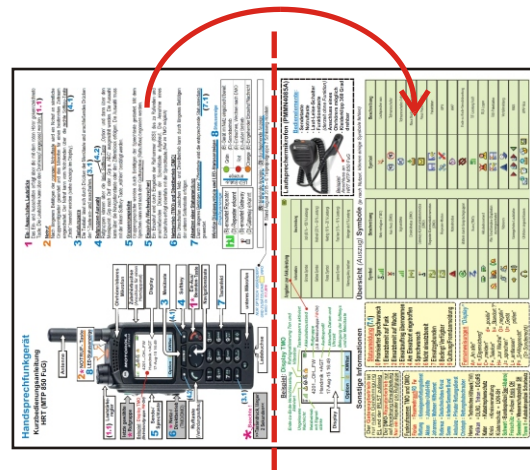
MÖGLICHST AUF WASSERFESTES
PAPIER UND WASSERFESTE DRUCKER-
FARBE (Z.B. FARB-LASERDRUCKER)

VORDERSEITE

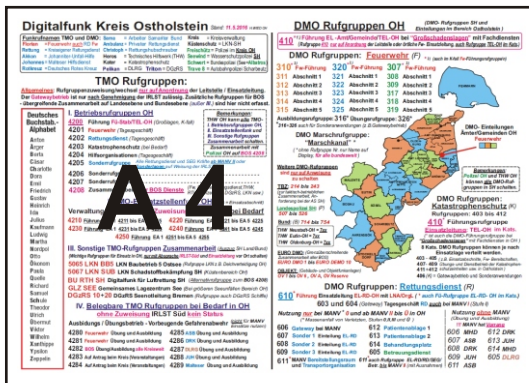


BEISPIEL: HANDFUNKGERÄT HRT

2. FALTEN UND GLÄTTEN AUF A 5




RÜCKSEITE



DIGITALFUNK OH TMO-
UND DMO RUFGRUPPEN

3. FALTEN UND GLÄTTEN AUF A 6

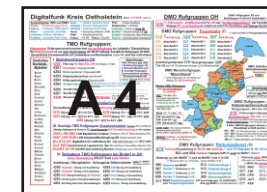


4. FERTIGE TASCHENKARTE


KLAPPBAR VON
A6 BIS A4

ALTERNATIVE FÜR FUNKBANK:
(ODER FÜR EINSATZMAPPE, KLEMMBRETT
FÜHRUNGSPERSONAL)

ALS DIN A4 EINSATZUNTERLAGE
4 BLATT DRUCKEN UND IN EINE DIN A3
KLARSICHTFOLIE (AUF A4 FALTBAR)
EINBRINGEN



TMO UND
DMO
RUF-
GRUPPEN



HRT MTP 850



MRT MTM 800 E



MRT BEDIEN-
HANDHÖRER